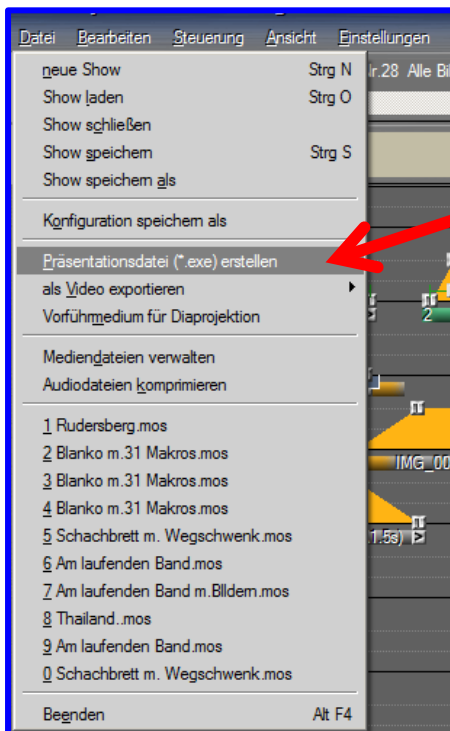


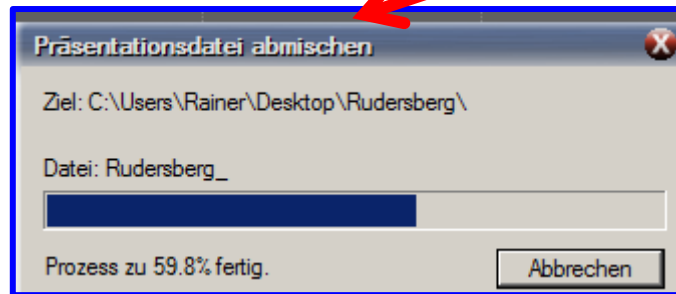
## Erstellung der Exe mit fehlenden Bildern???

Tipp 730

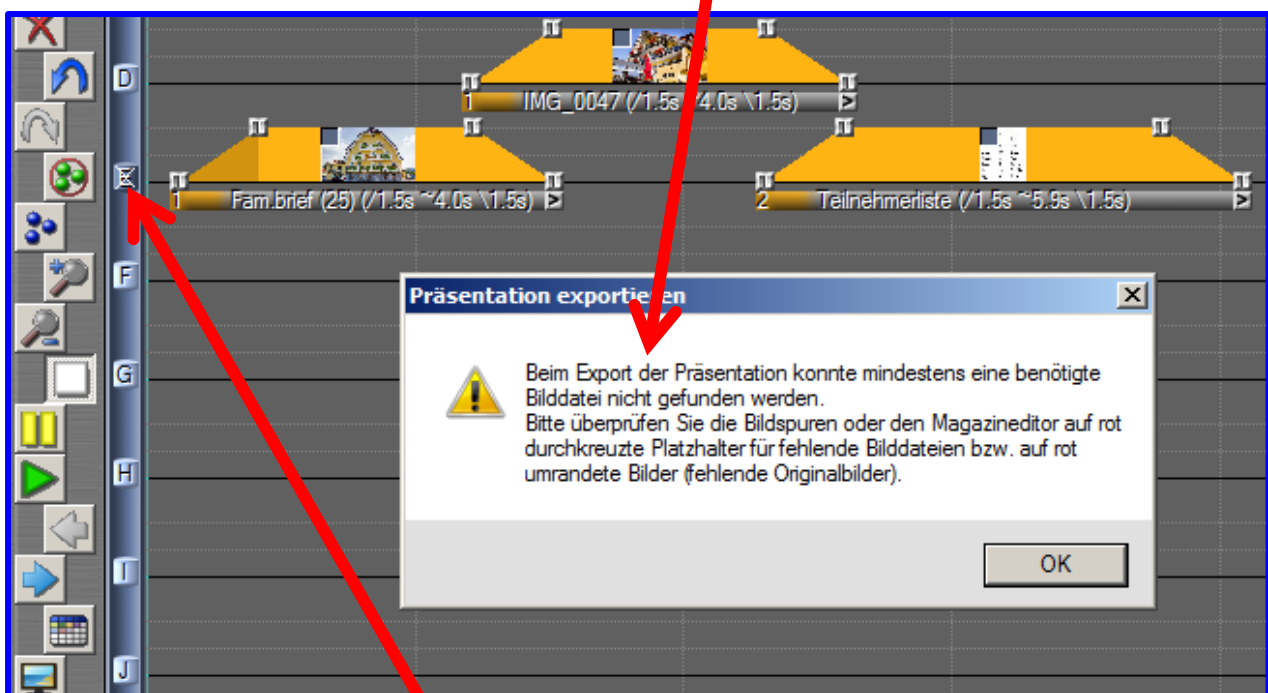


Die Tonbildschau ist fertiggestellt.  
Zur Vorführung erstellen Sie hiervon eine **Exedatei**, die mit > Datei > Präsentationsdatei erstellen > sehr schnell erzeugt ist.

Von m.objects wird dazu die Datei erst abgemischt



Am Ende des Vorganges erscheint dann diese Maske. Mindestens 1 Bild fehlt – aber welches. Ich habe die ganze Schau durchgesehen – es ist kein Bild rot markiert. Also das Ganze noch einmal > Datei > Präsentationsdatei erstellen. Wieder erscheint die gleiche Maske.



Nach einer Stunde Probieren und nahe an der Verzweiflung – sehe ich durch Zufall, dass die Bildspur „E“ noch ausgeschaltet ist. Damit Ihnen das nicht auch passiert, habe ich diesen Tipp erstellt. Aber vielleicht kann Herr Richter den Text dahingehend erweitern, dass man vor der Erstellung einer Exedatei – prüft, ob alle Spuren eingeschaltet sind.

