
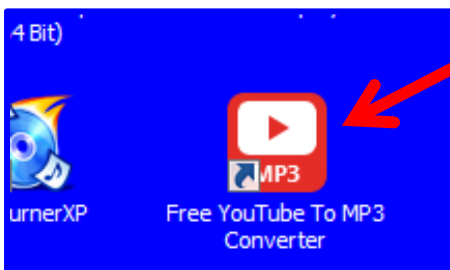


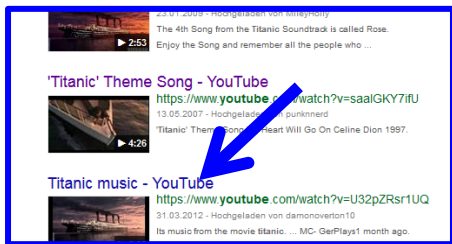
Passende Musik aus dem Internet von YouTube Tipp 695



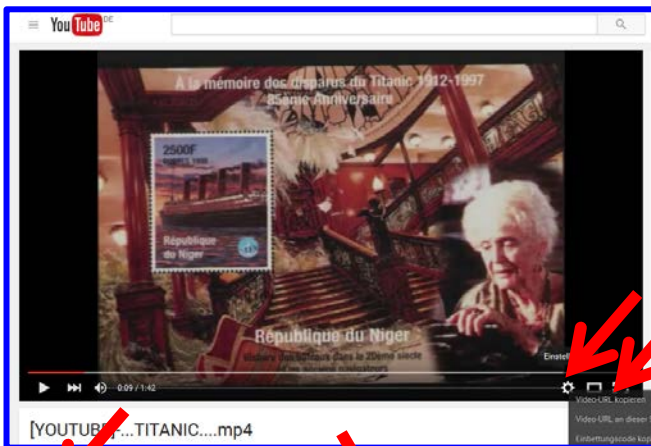
Sie haben eine Schau über Schiffsmodelle – wie hier z. B. die Titanic.
Sie sehen – wie im Film die Frau mit ausgestreckten Armen vorn an der Reling mit Leonardo di Caprio steht. Da braucht man dazu die passende Filmmusik.
Im Internet findet man jede Art von Musik.
Aber wie kann man sich diese Musik herunterladen?



Laden Sie den kostenlosen „Free YouTube To MP3 Converter“ herunter und legen den Icon auf dem Desktop ab.

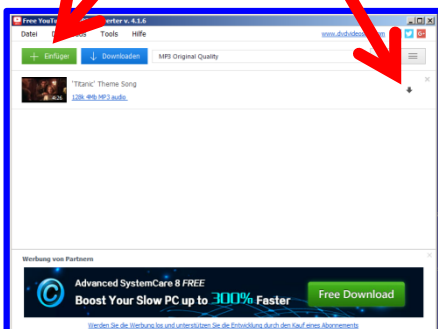


Bei Google geben Sie ein: [Titanic Film Youtube](#) und wählen aus den vielen Angeboten von YouTube z. B. dieses aus. (blauer Pfeil) und klicken auf das kleine Bild



Am unteren Rand sind verschiedene Symbole. Sie klicken Mit Rechtsklick auf das Zahnrad (Pfeil) und markieren „Video URL kopieren“.

Jetzt öffnen Sie auf Ihrem Desktop den „Free YouTube Converter“ und klicken den grünen Einfügebutton an.
Es erscheint darunter aufgelistet das berühmte Lied.



Wenn man jetzt Mit Linksklick auf den Pfeil ganz rechts klickt, wird die Musik in wenigen Sekunden heruntergeladen.

Die Musik liegt dann in mp3 unter „Eigene Videos“. Von dort dann in den „Sound Ordner kopieren. Fertig.
Ob Sie diese Musik dann auch verwenden dürfen, ist ein

anderes Thema. (Gema)