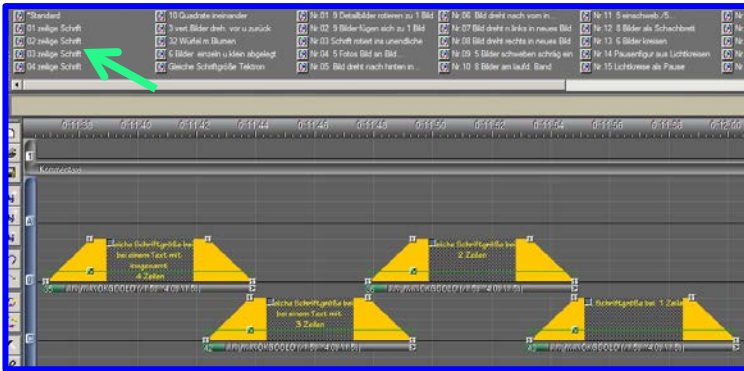
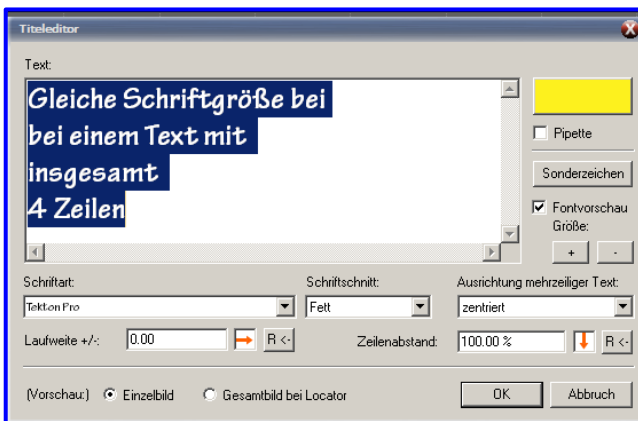


Gleiche Schriftgr. m. vielen Textfeldern in einer Schau Tipp 623

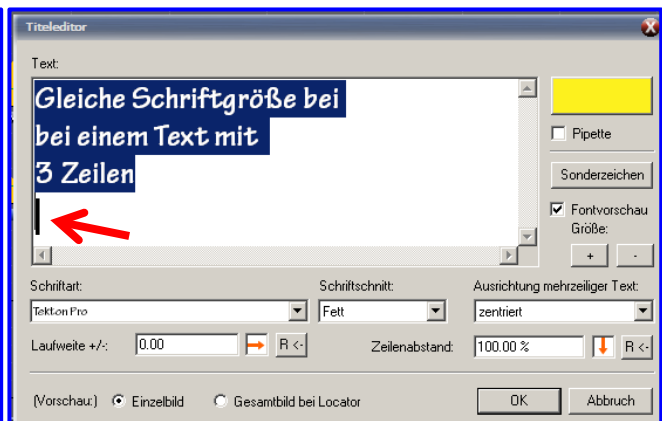


Wenn man in einer Schau mehrere Textfelder einfügt, sollten diese in der gleichen Schriftgröße und Farbe sein. Aber wenn man mal einzeilig oder mal zweizeilig schreibt, ist die Schriftgröße trotzdem nicht gleich groß. Wie komme ich bei mehreren Textfeldern auf gleiche Schriftgröße??? Die gleiche Schriftgröße erreicht man bei mehrzeiligem Text nur durch **Makros**, die alle vier auf **4 Zeilen**

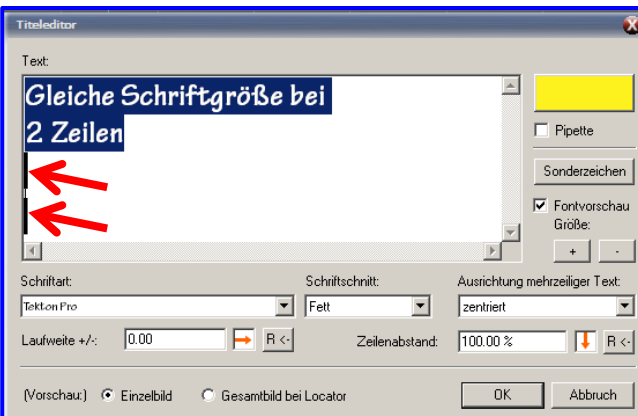
ausgelegt - aber nur unterschiedlich beschriftet sind. Wir öffnen mit Rechtsklick ein Textfeld. Nach Klick auf den grünen Bildfeldbutton gibt es in der virtuellen Leinwand einen lila Rahmen, den ich doppelt so breit wie die virtuelle Leinwand gezogen habe.



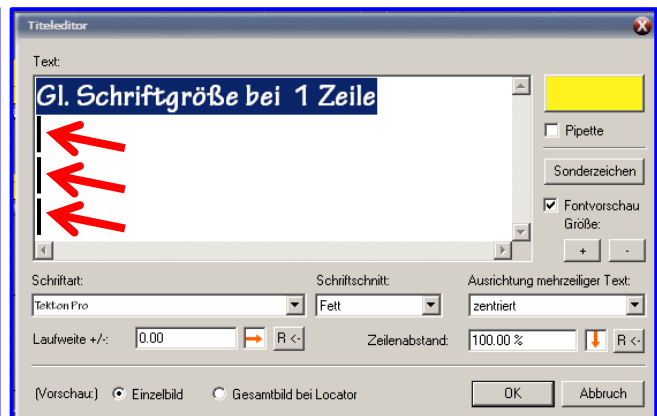
Z.B. das 4-zeilige Makro normal beschriftet



Beim 3-zeiligen Makro wird die 4. Zeile vorgesehen – siehe roter Pfeil



Beim 2-zeiligen Makro wird die 3. u. 4. Zeile vorgesehen – siehe rote Pfeile



Beim 1-zeiligen Makro wird die 2.u.3.u.4. Zeile vorgesehen – siehe rote Pfeile

Ich habe eine moderne Schriftart in gelber Farbe, Fett - mit zentrierter Ausrichtung gewählt. Natürlich kann man alle Merkmale verändern – nur nicht die Anzahl der Zeilen.

Mit Rechtsklick auf den grauen Balken kann man sich dieses Bild als Makro anlegen und einen Titel vergeben. Damit diese 4 gleich am Anfang meiner Makros liegen, habe ich sie mit 01 bzw. 02 beschriftet (Siehe grüner Pfeil links oben).

Wer sich dieses Blanks mit den 4 Makros in der Werkzeugleiste anlegen und gleichzeitig alle 31 speziellen Überblendungen in jeder neuen Schau zur Verfügung haben möchte, kann sich die Anlage herunterladen. Um die Makros sichtbar zu machen, müssen Sie einmal in eine Bildspur klicken.