


Weitere Symbole als Bilder in Schriften

Tipps 615

Ein Anwender von m.objects - Herbert Futter - hat mir diesen Link geschickt, wo viele hundert Schriftarten zum Download aufgelistet sind.

<http://www.dafont.com/>

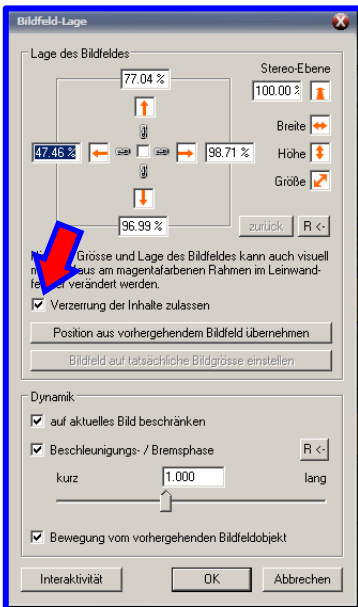


Aber auch viele Symbole, die man über das Textelement von m.objects in eine Tonbildschau integrieren kann.

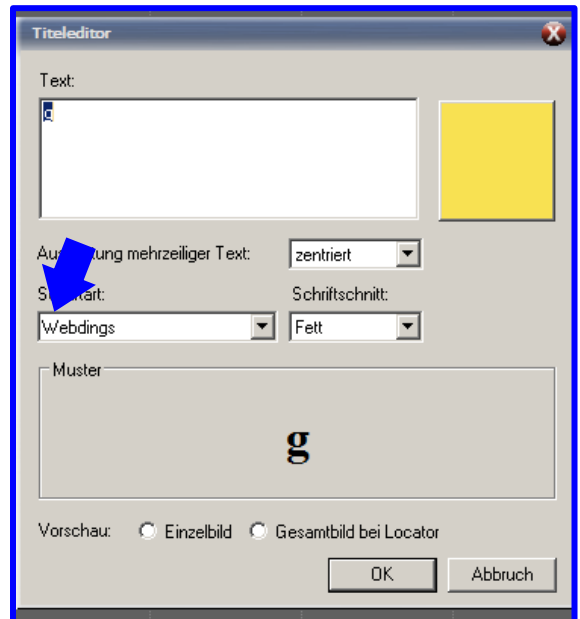
Hierzu mit Rechtsklick in eine Bildspur klicken. Textelement anklicken.

Siehe auch Tipp: 474,481,508,550,611

Wie z.B. mit der Schrift „Webdings“ (blauer Pfeil)
Wenn Sie jetzt das kleine „g“ drücken und eine Farbe festlegen, bekommt man ein Symbol einer größeren Fläche.



Damit diese Fläche jetzt in jeder beliebigen Größe erstellt werden kann, um z.B. damit einen unruhigen Hintergrund abzudecken und darüber – auch mit der Schrift zu erzeugen, muss aber „Verzerrung der Inhalte zulassen“ angehakt sein.



Siehe roter Pfeil. Mit dem Bildfeldbutton kann man jetzt in der virtuellen Leinwand den lila Rahmen in jede beliebige Größe aufziehen.

