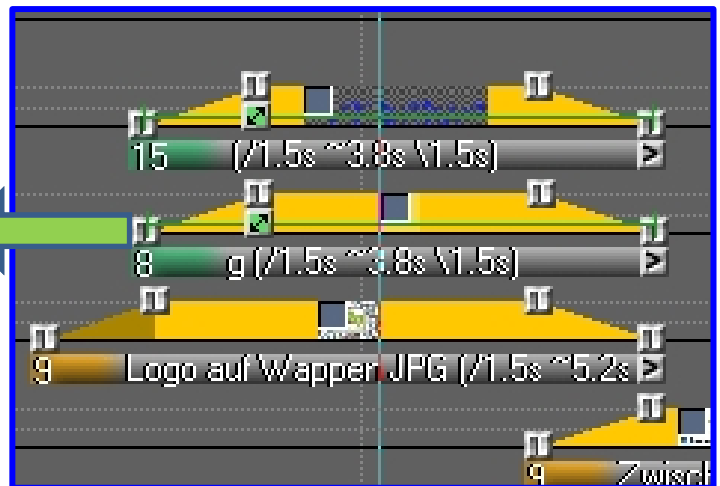
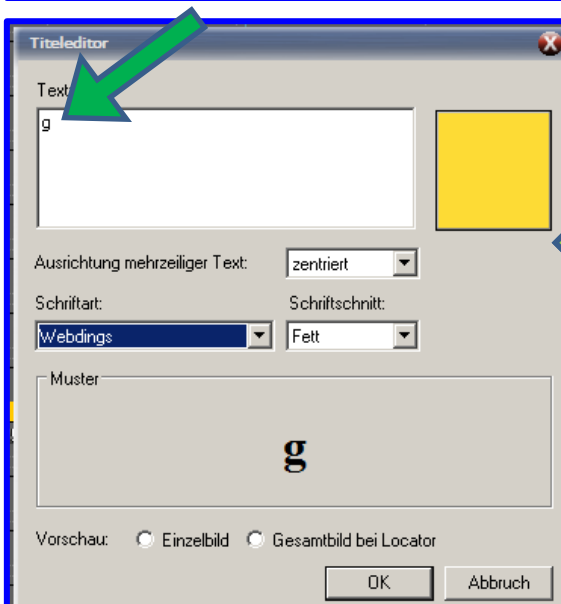


Hintergrundfläche f. Text mit dem Textelement erstellt Tipp 596

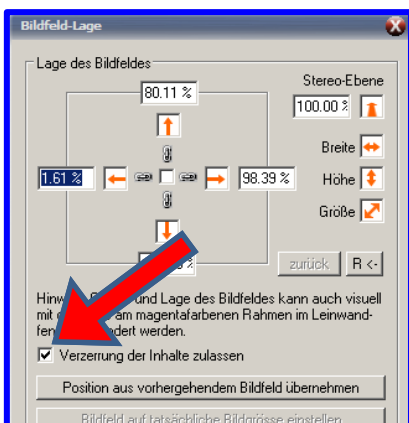
Der Hintergrund ist zu unruhig, um mit dem Textfeld eine Schrift einzublenden. Das wird geändert!!



Fotografie - Idee und Gestaltung
Rainer Schulze-Kahleiss



Einen ruhigen Hintergrund kann man ohne Photoshop ganz leicht mit dem Textfeld erstellen.



Über dem Logo mit der Wappentapete habe ich in den Bildspuren ein gelbes Textelement eingefügt, das mit der Schriftart „**Webdings**“ und dem kleinen „**g**“ auf der Tastatur erstellt ist. Wichtig ist, dass durch Doppelklick auf den grünen Bildfeldbutton die „**Verzerrung der Inhalte zulassen**“ angehakt ist. (Roter Pfeil). Dadurch lässt sich die quadratische Fläche in jede beliebige Größe ziehen.