

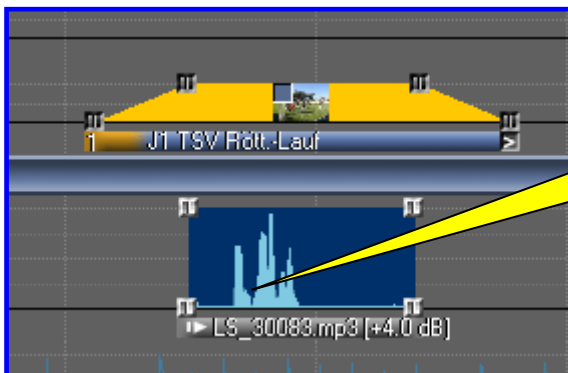
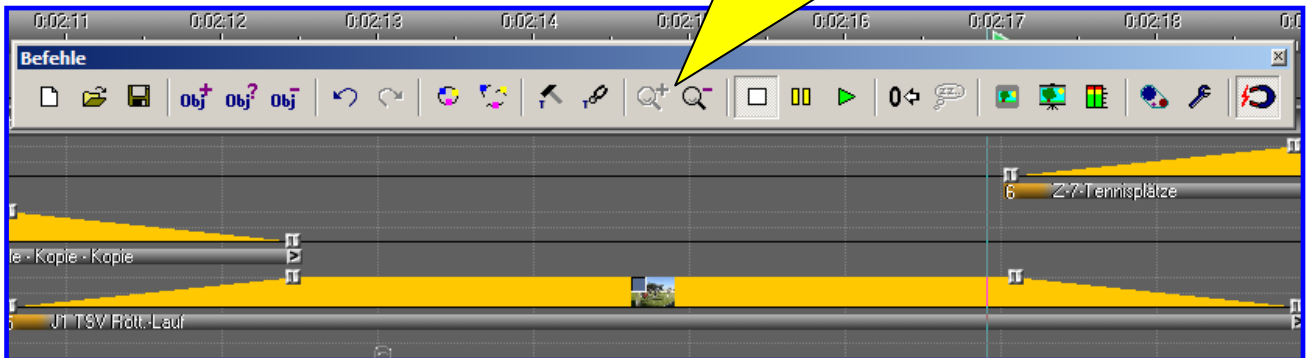
Erleichterungen bei der Tonbildschauerstellung Teil 4 Tipp 519

Genauere Ton- u. Bildbearbeitung mit dem Lupe - Plusbutton

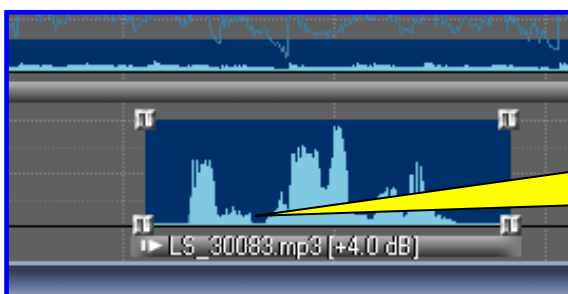
Für Neueinsteiger in m.objects

Wenn Sie einen Versprecher besser herausschneiden möchten oder bei einer Überblendung bessere Übereinstimmungen erreichen wollen, empfiehlt es sich, den Plusbutton mit der Lupe mehrfach anzuklicken.

Diese zwei Buttons sind für die Länge der Bild oder Tonelemente zuständig.



Um hier zwischen genau schneiden zu können, muss man schon sehr genau trennen.



Bei Vergrößerung über den Lupe + Button entsteht eine größere Lücke, in der man viel besser und genauer teilen kann.

Rainer Schulze-Kahleyss