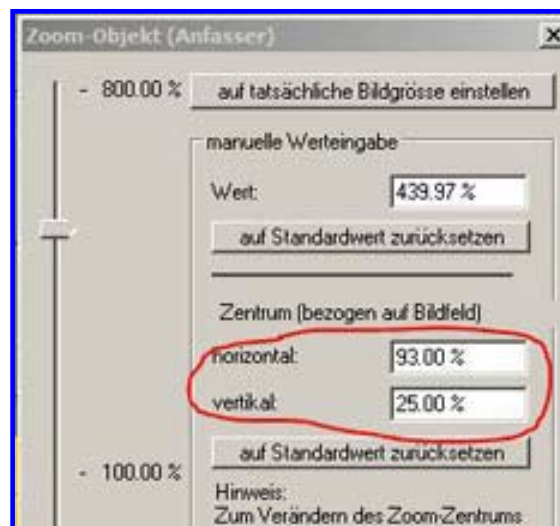
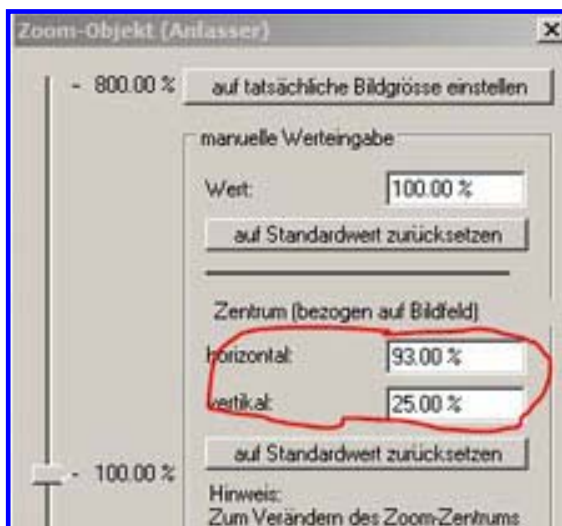
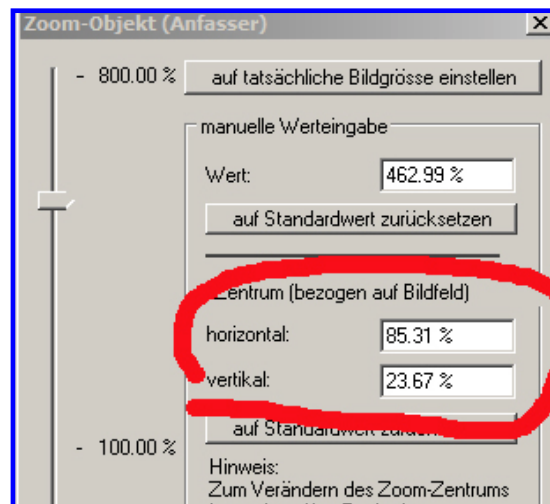
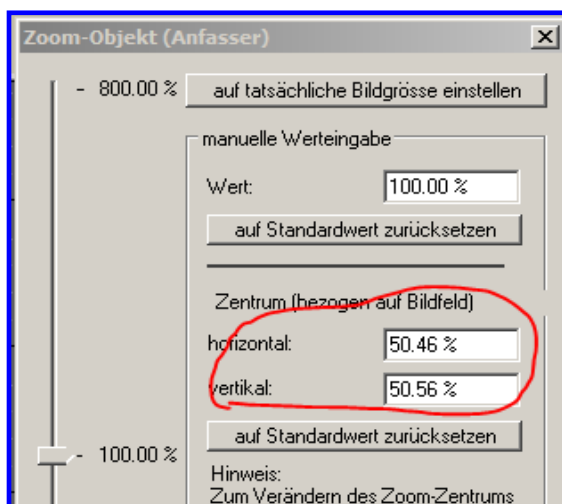


Schwinger“ beim Zoom vermeiden Tipp 466

Bisher habe ich beim Hineinzoomen in ein Bild immer das Problem der sog. „Überschwinger“ gehabt, d.h. der Zoom machte vom ersten zum zweiten Zoompunkt einen Bogen. Alle Tipps und Tricks, dies zu vermeiden, haben mich nicht weitergebracht. Erst ein Kurs bei Cyriakus Wimmer brachte mir die erwünschte „Erleuchtung“.



So sahen also die Dialogboxen der beiden Zoomobjekte aus. Sie hatten beide im Feld für das Zentrum unterschiedliche Verteilung.



Das war des Rätsels Lösung: Die Werte des 2. Zoomobjektes mussten nur in die Felder des 1. Objektes übertragen werden.

Nun wurde die Zoombewegung gerade ausgeführt und nicht mehr im Bogen.